



IT GURU :


Приложение для оптимизации работы склада

ОСНОВНЫЕ МОДУЛИ:

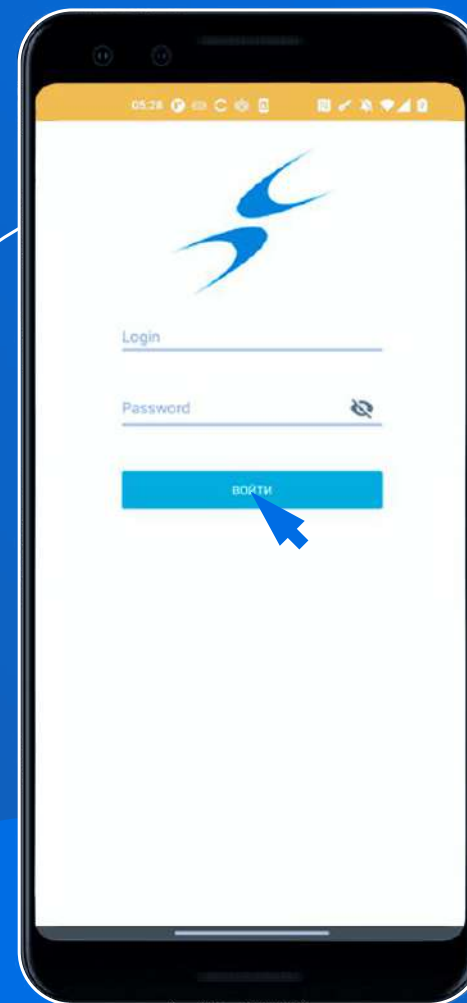
✓ **Оперативный склад**

✓ **Склад хранения**

✓ **Склад логистического центра**



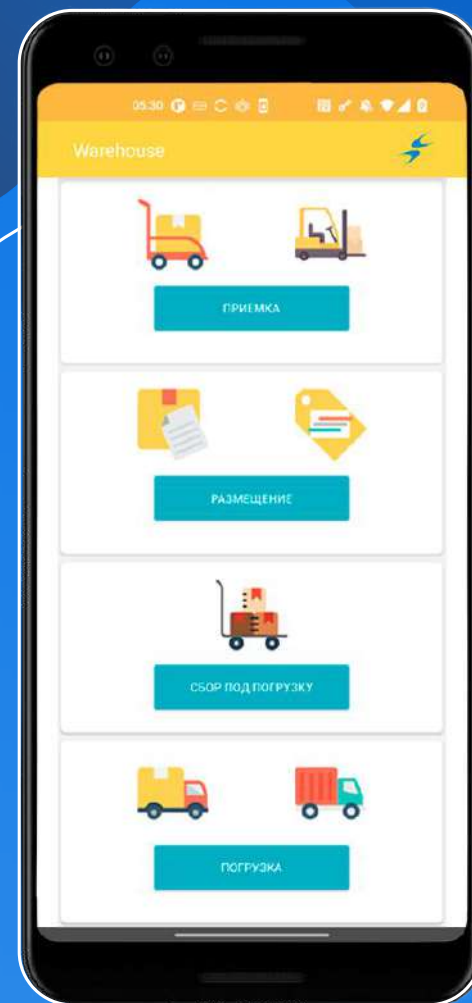
Для работы в приложении необходимо авторизоваться, все действия пользователя персонифицированы и логируются для последующей упрощенной проверки спорных ситуаций



О П Е Р А Т И В Н Ы Й С К Л А Д

Главный экран отображает возможные кейсы для обработки сотрудником склада, такие как:

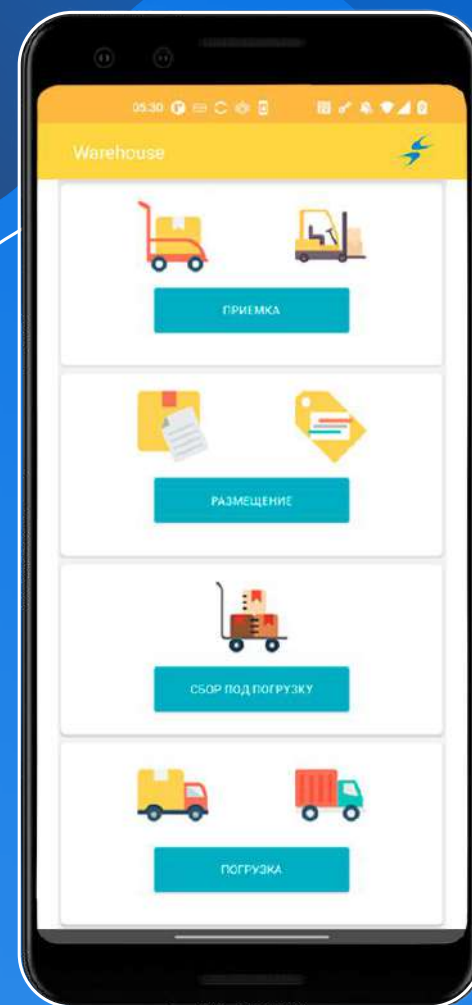
- ✓ Приемка товара на склад от поставщиков/партнеров
- ✓ Размещение товара (адресное хранение с присвоением уникального идентификатора)
- ✓ Погрузка товара в буферную зону
- ✓ Контроль товара в зоне погрузки и погрузка в машину по заявке логистики
- ✓ Смена адреса хранения товара (перемещение)
- ✓ Логи перемещений



СКЛАД ХРАНЕНИЯ

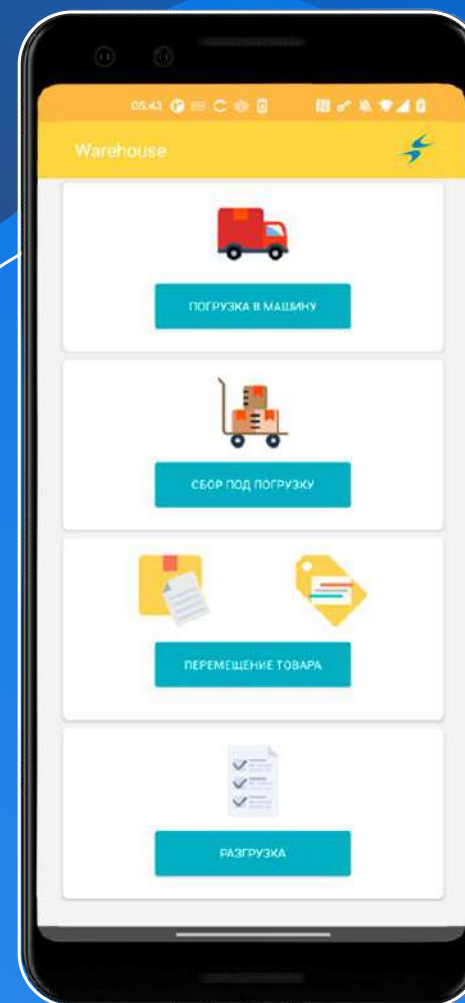
Аналогично с оперативным складом далее будет приведен список доступных действий для сотрудника склада «хранения»:

- ✓ Перемещение со склада (на оперативный склад)
- ✓ Присвоение уникального идентификатора товара
- ✓ Инвентаризация товара (полная или частичная в любом разрезе)
- ✓ Перемещение товара
- ✓ Отправка фотоматериалов для последующей обработки специалистами в ERP систему
- ✓ Логи перемещений



Для склада логистического центра присутствует как общий, так и уникальный функционал

- ✓ Погрузка в машину
(аналогично с оперативным)
- ✓ Сбор под погрузку
(аналогично с оперативным)
- ✓ Перемещение товара
(аналогично с оперативным)
- ✓ Разгрузка машины
с основного склада



Архитектура приложения позволяет легко и быстро добавлять новые «режимы работы» и убирать уже существующие

Приложение используется в течение 6 лет на складах компании IT Partner

Приложение направлено на увеличение эффективности сотрудников склада компании и полный отказ от бумажных носителей информации для внутренней оперативной обработки (за исключением стикерения самих товаров идентификационным номером)





THANK YOU!